

Творческий проект по технологии


Тема: «Изготовление броши ручной работы»

Автор: Евдокимова Карина, ученица
8-го класса

МБОУ «Школа №69 имени героя Советского
Союза

А.С. Бойцова г.о. Самара»

Руководитель: Давлетова Галина
Сергеевна, учитель технологии.



Цель: научиться создавать уникальные броши своими руками

Задачи: - расширить представление об украшениях;
- познакомиться с видами украшений из различных материалов;
- освоить приемы изготовления броши ручной работы



Актуальность темы

- Изготовление броши своими руками – весьма увлекательное занятие, к тому же аксессуары ручной работы уже несколько лет подряд не выходят из моды. Брошь – довольно старинный вид украшения, однако в 2022 году активно использовался в коллекциях именитых дизайнеров одежды. Сегодня брошь переживает второе рождение и не оставит равнодушной ни одну модницу.



История возникновения броши

- Если верить исследованиям археологов, первые броши появились ещё в бронзовом веке.



Виды брошей с древности до наших дней

- Фибула – это металлическая застёжка для одежды, одновременно служащая украшением. Появилась с бронзового века до позднего средневековья



Аграф

- вид пластины или розетки с крючком и петлёй. Помимо фибул в Средневековье появились аграфы. Позже стали использоваться как заколки.



Виды брошей

- Севинье- бант с подвесками. Популярна в эпоху борокко. Один из первых видов брошей.
- Корсажная брошь- объемная с несколькими подвесками, повторяющими V- образный вырез лифа
- Каменя- вид броши, имеет выпуклое изображение и вырезается из камня
- Булавки с декоративными элементами (для килта, для галстука, шляпная булавка



Парные броши

- Брошь-шатлен- брошь или клипса с ниспадающими цепочками. Чаще всего – пара брошей. На цепочку цеплялись подвески, ключи, записные книжки. Появилась в эпоху Средневековья и носилась аксессуар на поясе. Только в 18 веке стало украшением
- Дресс-клип брошь с откидным зажимом, который плотно крепится к одежде. Пик популярности на первую половину 20-го века. Два дресс-клипа назывались пин-клипами или дуэтами.




Мужские броши


- Бутоньерка- это элемент праздничного мужского костюма.

Бутоньерки из цветов и зелени украшают мужчин на балах и светских приемах, на свиданиях и торжественных ужинах, ну, и, конечно же, на свадьбах! В последнем случае очень часто используют цветы, которые невеста выбрала для своего букета.





Броши сегодня



Броши hand made: популярные техники и материалы

- Эпоксидная смола
- Бисер
- Броши вышитые гладью и крестиком
- Броши из натуральной кожи
- Смешанная техника





Практическая часть

Необходимые материалы и инструменты:


- жёсткий фетр толщиной 1 мм;
- стразовая цепочка серебристого цвета;
- бисер №11 и №15, бусины и кристаллы;
- застёжка;
- картон;
- натуральная кожа;
- МОНОНИТЬ;
- НОЖНИЦЫ;
- игла №10/13.

Экономический расчет

№	Материалы	стоимость	
1	фетр	1лист-40р	
2	мононить	70р	
3	Стразовая цепочка	20см-180р	
4	Бисер черного цвета	60	
5	Бисер белого цвета	60	
6	Бусинки черного цвета	60	
7	Кристалл «капля»	20р	
8	Застежка	20р	
9	Игла для бисера	3 р	
		Всего:	513 рубля







Аналогичные работы



Вывод экономического расчета

- на брошь было потрачено 513 рубля. Я сравнила цены на аналогичные работы на сайте «Ярмарка мастеров» и сделала вывод, что брошь сделанная своими руками гораздо дешевле, чем в магазинах или на страницах мастеров в сети Интернет. Для сравнения: цены на «Ярмарке мастеров» на броши от 700р до 4000. С использованием натуральных камней, перьев и стразов Swarovski могут доходить до 6 700 и выше.
- Изделие, выполненное своими руками, обойдется дешевле. А так как я израсходовала не весь закупленный бисер и фетр, но посчитала полную стоимость, то стоимость броши будет ещё ниже.

Подведение итогов работы

Подводя итоги проделанной работы, можно сказать что работа соответствует уровню моей подготовки; при самостоятельном изготовлении я сэкономила значительную сумму денег; Брошь ручной работы отлично подходит для повседневной одежды. Например, хорошо будет смотреться на лацкане пиджака, на джинсовой куртке. Брошь добавляет изюминку и индивидуальность в мой образ.

Список используемых источников

- <https://masterbisera.com/brosh/broshi-iz-bisera-na-fetre/?ysclid=l8sr9zeeb2150198305>
- <https://zvetnoe.ru/club/poleznye-stati/istoriya-broshi-poshagovyy-master-klass-po-sozdaniyu-broshi-iz-bisera/?ysclid=l8srarw72z5533564388>
- <https://dzen.ru/alenamoysevich>
- <https://glavbusina.ru/broshi-iz-bisera-na-fetre?ysclid=l8srcao68s861919805>
- <http://nacrestike.ru/master-klassy-po-rukodeliyu/biseroptenie/broshi-iz-bisera-svoimi-rukami?ysclid=l8srctb83i403374737>